



ČELIČNI ROLATOR ZA PRETILE OSOBE APOLLO

MODEL: RH520



UPUTE ZA KORIŠTENJE

U slučaju reklamacija obratite se na:

Medical Direct d.o.o.
Ante Kovačića 31, 10432 Bregana
Tel: +385 1 20 20 504
E-mail: prodaja@medicaldirect.hr
Web: www.medicaldirect.hr

Servis za Hrvatsku:

Medical Direct d.o.o.
Ante Kovačića 31, 10432 Bregana
Tel: +385 1 20 20 504
E-mail: prodaja@medicaldirect.hr
Web: www.medicaldirect.hr

1. UVOD

Hvala vam što ste kupili rolator, MORETTI koji pomaže ljudima s poteškoćama u kretanju unutra i vani, tijekom putovanja ili u svakodnevnom životu. Ovaj priručnik s uputama daje vam prijedloge za ispravnu uporabu i za vašu sigurnost. Preporučujemo da pažljivo pročitate ovaj priručnik s uputama prije uporabe. U slučaju nedoumica, obratite se svom prodavaču.

2. OPĆA UPOZORENJA

- NEMOJTE koristiti uređaj prije nego pročitate i razumijete ovaj priručnik;
- Ako ne možete razumjeti upozorenja, mjere opreza ili upute, obratite se prodavaču, zdravstvenom radniku ili tehničkom osoblju prije nego što pokušate instalirati ovu opremu kako biste izbjegli ozljede ili štetu;
- Rolator smiju koristiti samo pacijenti s odgovarajućim motoričkim kapacitetom koji osigurava njihovu upotrebu bez rizika;
- Posavjetujte se s liječnikom ili terapeutom kako biste odredili točnu prilagodbu i pravilnu upotrebu;
- Rolatori nisu namijenjeni za korištenje kao kolica.
- Provjerite je li sjajla kočnice ispravno postavljena;
- Provjerite ispravnost rada kočnice nakon svakog podešavanja visine kako biste izbjegli slobodno savijanje sjajle;
- Rolator se može koristiti samo na tvrdj, ravnoj površini. Ne koristite rolator za penjanje uz stepenice;
- Uvijek se oslanjati na obje ručice za održavanje ravnoteže;
- Obratite posebnu pozornost na mokre, zaleđene ili snježne površine;
- Nemojte preopteretiti rolator;
- Ne koristite rolator sjedalo za prijevoz osoba ili imovine, sjedalo je za odmaranje s uključenom parkirnom kočnicom;
- Svi kotači moraju biti u kontaktu s podom u bilo kojem trenutku tijekom uporabe kako bi se osiguralo pravilno balansiranje rolatora i maksimalna sigurnost;
- Kočnica mora biti aktivirana prije korištenja sjedala.

3. OPĆI PRIKAZ DIJELOVA



4. SASTAVLJANJE

- Provjerite jesu li obje potporne cijevi za rukuvat pravilno umetnute u okvir i pričvršćene;
- Ne vješajte ništa na okvir rolatora kako biste izbjegli iskrivljenje cijevi kada je rolator otvoren i oštetili stabilnost. Ozljeda također može biti uzrokovana distorzijama;
- Vodite računa o priklještenju prstiju i/ili odjeće tijekom otvaranja i zatvaranja.

4.2 Otvaranje rolatora

Otvorite rolator povlačenjem prednjeg dijela okvira povlačenjem stražnjih nogu. Postavite cijevi ručke u okvir. Okrenite gumb za zaključavanje dok se ne zaključaju.

4.3 Sklapanje rolatora

Zatvorite rolator povlačenjem bočnih šipki i vraćanjem prednjeg dijela okvira rolatora ka zadnjem.

4.4 Podešavanje ručki

Podesite visinu ručki pomoću bočnih gumba. Odvrnite gumb, postavite ručke na željenu visinu, okrenite gumb u smjeru kazaljke na satu da biste ga zategnuli i ponovno ga pričvrstite. Ponovite za drugu ručku i provjerite jesu li obje ručke postavljene na istoj visini.

4.5 Košara

Košara za kupovinu visi na rolatoru i dostupna je podizanjem sjedala.

4.6 Sjedalo

Prije nego što sjednete, postavite rolator na ravnu i čvrstu površinu i zatim blokirajte kočnice. Provjerite jesu li kočnice dobro zaključane i je li rolator u stabilnom položaju.

5. KAKO KORISTITI

- Počnite gurati kada ste u uspravnom položaju s obje ruke na ručki;
- Provjerite jesu li vam ruke suhe prije korištenja rotora kako biste izbjegli rizik od klizanja;
- Hodanje održavajući uspravan položaj s očima okrenutim prema naprijed, a ne prema dolje;
- Ne gurajte rolator predaleko od tijela, to može uzrokovati padove i neadekvatno opterećenje;
- Ne koristite rolator za svladavanje stepenica viših od 20 mm;

6. KOČNICE

Dobar rad kočnica ovisi o istrošenosti i nakupljenoj prljavštini na kotačima. Prije svake uporabe provjerite stanje kočnica i kotača.

6.1 Korištenje kočnice

Za kočenje rotatora povucite ručicu kočnice prstima prema gore dok rolator ne uspori ili se zaustavi. Za nastavak pomicanja rotora otpustite ručice kočnice.

6.2 Za blokiranje kotača

Pritisnite ručice kočnice dlanom prema dolje, kada čujete "klik" kotači su blokirani. Povlačenjem obje ručice prema gore kočnice se otključaju.

7. NJEGA I ODRŽAVANJE










Vaš rolator zahtijeva minimalnu brigu i održavanje. Za čišćenje pomagala i konstrukcije koristite otopinu alkohola i neutralnog sapuna (u jednakim dijelovima) pomiješane s vodom. Tvrtka proizvođač ne može se smatrati odgovornom za štetu nastalu korištenjem materijala koji bi mogli oštetiti površinu proizvoda ili korozivnih kemikalija tijekom čišćenja.

8.1 Dezinfekcija

Koristite ubičajeno sredstvo za dezinfekciju ako trebate dezinficirati proizvod.

NAPOMENA: Nikada ne koristite proizvode s kiselinama, lužinama ili otapalima, poput acetona ili razrjeđivača.

9. TEHNIČKE SPECIFIKACIJE

									
RH520	68	78-94	55	75	60	12,3	20	20	200

